








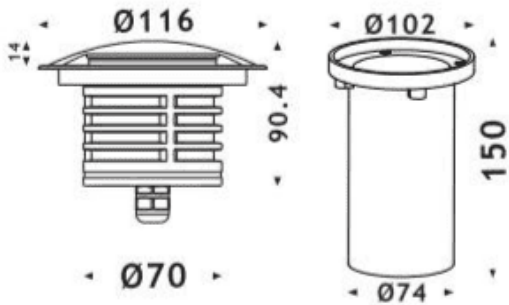
MARK-L

Code article	86.OIN6.1331.03
Type de produit	Extérieurs
Catégorie	Monté au sol
Famille	MARK
Sous-famille	MARK-L
Pictograms	<div><div><div>50 60</div></div><div><div>220 240</div><div>V</div></div><div><div>850°</div></div><div><div>IK 10</div></div><div><div>CRI 80</div></div><div><div>SDCM 3</div></div><div><div>Driver INCL.</div></div><div></div><div><div>50000h L80B10</div></div><div><div>IP 67</div></div></div>

Dimensions

Product dimensions (mm) ø116x90.4mm

Dessin technique



Produit	
Puissance système (W)	6
Angle de faisceau	assymetric
Durée de vie	50000h L80B10
IP	67
Équipement	ON-OFF
Température de couleur (K)	3000
Uniformité chromatique (SDCM)	SDCM3
CRI	80
IK	IK10

Distribution photométrique

